

BARTOLI 2000 S.R.L.



CREDIT
PASSPORT

by Credit Data Research
Using RiskCalc from
Moody's Analytics

FINANCIAL
ASSESSMENT

REGISTERED OFFICE: VIA I MAGGIO, 22, 50053, EMPOLI (FI), IT
REG. IMP. 05055930480

RAGIONE SOCIALE: **BARTOLI 2000 S.R.L.**
REG. IMP. **05055930480**
CODICE DI VERIFICA: **1urapdgexe6ohq3xe6xbxq**

IN CONSULTATION WITH:
CDRITALIA

Scan
QR code
or click
to verify:





Disclaimer

1. Proprietary Notice; Credit Passport is not a credit rating and is provided solely for Client's internal or personal use; No Redistribution to Third Parties other than as expressly provided herein.

This Credit Passport® report contains an assessment of the creditworthiness of the institution that is the subject of this report (the "Client"). The credit assessment is based on information furnished by the Client or obtained from third party sources, and is derived from quantitative model output as described herein. ACCORDINGLY, THE CREDIT ASSESSMENT CONTAINED IN THIS REPORT IS NOT A CREDIT RATING, HAS NOT BEEN ISSUED BY A CREDIT RATING AGENCY REGULATED BY THE EUROPEAN SECURITIES AND MARKET AUTHORITY (ESMA), AND SHOULD NOT BE INTERPRETED OR RELIED UPON AS SUCH.

CREDIT PASSPORT® IS PROPRIETARY TO CREDIT DATA RESEARCH LIMITED ("CDR") AND IS SO FURNISHED AT CLIENT'S REQUEST AND FOR CLIENT'S EXCLUSIVE USE. CREDIT PASSPORT® SO FURNISHED MAY NOT BE COPIED OR OTHERWISE REPRODUCED, REPACKAGED, FURTHER TRANSMITTED, TRANSFERRED, DISSEMINATED, DISTRIBUTED, REDISTRIBUTED, SOLD, RESOLD, LEASED, RENTED, LICENSED, SUBLICENSED, ALTERED, MODIFIED, ADAPTED, OR STORED FOR SUBSEQUENT USE FOR ANY SUCH PURPOSE, IN WHOLE OR IN PART, IN ANY FORM OR MANNER OR BY ANY MEANS WHATSOEVER, BY CLIENT OR ANY OTHER PERSON OR ENTITY, WITHOUT CDR'S PRIOR WRITTEN CONSENT. NOTWITHSTANDING THE FOREGOING CLIENT MAY SHARE CREDIT PASSPORT® (COMPLETE, UNEDITED) WITH A LIMITED NUMBER OF THIRD PARTIES (INCLUDING FINANCIAL INSTITUTIONS ASSESSING CLIENT FOR CREDIT) ON A STRICTLY CONFIDENTIAL BASIS TO ENSURE CREDIT PASSPORT® IS NOT DISCLOSED FURTHER.

The Expected Default Frequency ("EDF") credit measures contained in Credit Passport® are confidential and proprietary to Moody's Analytics, Inc. and its affiliates (Moody's). CDR calculated the EDF credit measures by entering company financial data into Moody's private company risk model, RiskCalc®, and generating the EDF credit measures. Moody's has not reviewed the EDF credit measures or the data used to calculate them, and accepts no liability in relation to the EDF credit measures or any other information contained in this Credit Passport® report.

Client expressly agrees, on behalf of itself and each other person or entity that it permits to use any information ("User"), that the credit assessments and other opinions, valuations, quotes, statistical, quantitative or other information contained in Credit Passport® (a) are, and will be construed solely as, statements of opinion and not statements of fact or recommendations to purchase, hold or sell any securities; and (b) will be weighed solely as one factor in any investment or credit decision made by or on behalf of Client or any User or third party to whom this Credit Passport® is provided. Each such party will accordingly make its own study and evaluation in relation to any investment or credit decision.

2. Moody's Rights to Data.

Client agrees and acknowledges that the Moody's EDF data is and shall remain the valuable intellectual property owned by, or licensed to, Moody's and that no proprietary rights are being transferred to Client in such materials or in any of the information contained therein or in Credit Passport®. Client agrees that misappropriation or misuse of such materials shall cause serious damage to Moody's and that in such event money damages may not constitute sufficient compensation to Moody's; consequently, Client agrees that in the event of any misappropriation or misuse, Moody's shall have the right to obtain injunctive relief in addition to any other legal or financial remedies to which Moody's may be entitled.

3. No Warranties; Limitation on Liability; Liability Cap.

Credit Passport® is based on data and information furnished by Client or obtained by CDR from sources believed by it to be accurate and reliable, including the data from Centrale Rischio of the Bank of Italy. Neither CDR nor Moody's has carried out any due diligence nor audited the data and information furnished by Client. Because of the possibility of human and mechanical error as well as other factors all information and data are provided "AS IS" without warranty of any kind, and CDR AND MOODY'S, IN PARTICULAR, MAKE NO REPRESENTATION OR WARRANTY, EXPRESS OR IMPLIED, TO CLIENT OR ANY OTHER PERSON OR ENTITY AS TO THE ACCURACY, TIMELINESS, COMPLETENESS, MERCHANTABILITY OR FITNESS FOR ANY PARTICULAR PURPOSE OF CREDIT PASSPORT®.

Under no circumstance shall CDR or Moody's have any liability to Client or any other person or entity for (a) any loss, damage or other injury in whole or in part caused by, resulting from or relating to, any error (negligent or otherwise), or any other circumstance or contingency within or outside the control of CDR or Moody's or any of their respective directors, officers, employees or agents, or licensors, in connection with the procurement, collection, compilation, analysis, interpretation, communication, publication or delivery of Credit Passport® or (b) ANY INDIRECT, SPECIAL, CONSEQUENTIAL, INCIDENTAL OR COMPENSATORY DAMAGES WHATSOEVER (INCLUDING, WITHOUT LIMITATION, LOST PROFITS), EVEN IF CDR SHALL HAVE BEEN ADVISED IN ADVANCE OF THE POSSIBILITY OF SUCH DAMAGES, IN EITHER CASE CAUSED BY, RESULTING FROM OR RELATING TO THE USE OF, OR INABILITY TO USE, CREDIT PASSPORT®. Without limiting the foregoing, in no event shall the total liability of either CDR or Moody's in the aggregate to Client arising from Credit Passport® (based on any cause of action whatsoever) exceed the fees actually paid by Client to CDR for Credit Passport®.


REG. IMP.: 05055930480
 C.d.V.: 1urapdgexe6ohq3xe6xbxq

Qualità del credito buona **A**
 Valido da 08.07.2024 a 08.01.2025

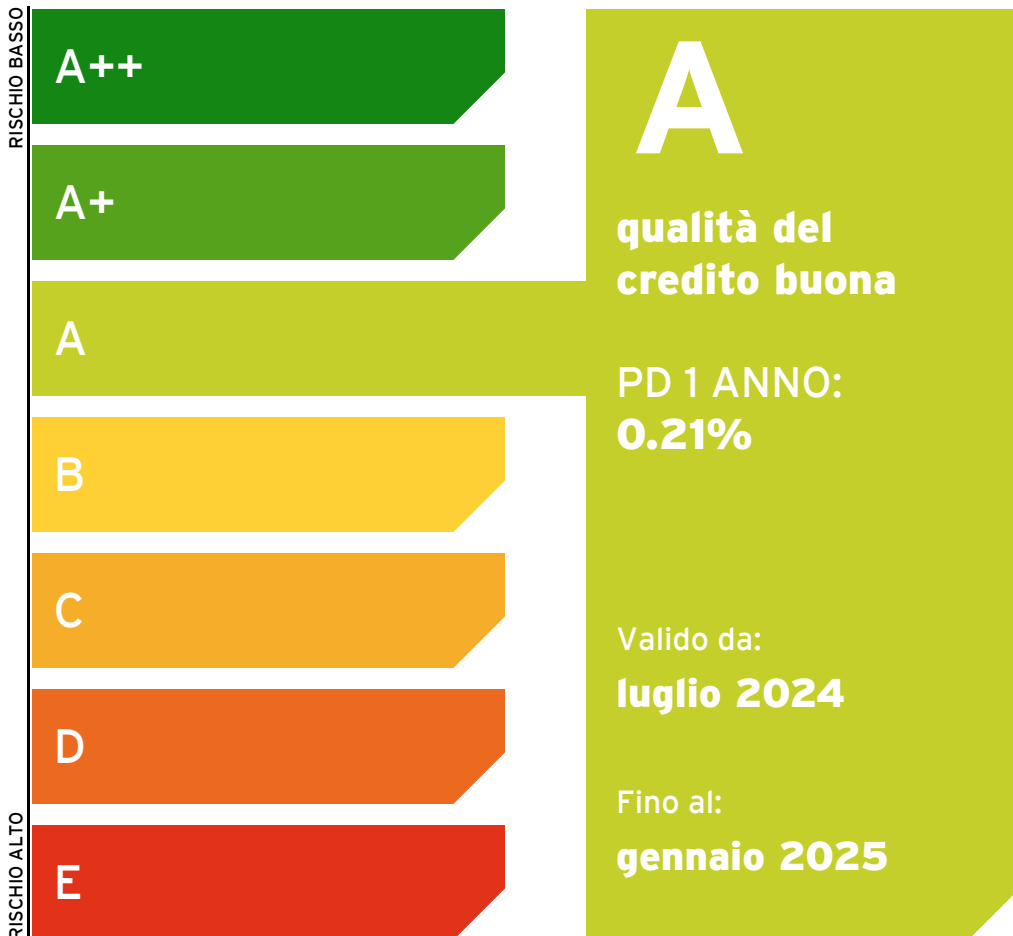
Scan
QR code
or click
to verify:





BARTOLI 2000 S.R.L.

ANALISI CREDIT PASSPORT



Il report Credit Passport® Financial Assessment indica la capacità di una azienda a svolgere la propria attività continuando ad adempiere regolarmente alle proprie obbligazioni finanziarie nei sei mesi successivi alla redazione di questo documento.

Il report e' elaborato tenendo in considerazione fattori finanziari, ovvero informazioni di bilancio, ed effettua anche controlli sul database di Credit Data Research relativo alle informazioni pubbliche quali: visure camerale, protesti, pregiudizievoli ed informazioni da conservatoria.

Il modello che elabora i dati finanziari e' RiskCalc di Moody's Analytics.

Un Credit Passport "A" significa che l'impresa ha una qualità creditizia buona.

Codice di Verifica

Questo CREDIT PASSPORT non può essere alterato o cambiato poiché e' protetto da una firma digitale criptata. Se viene visualizzato utilizzando Adobe Acrobat Reader viene riportato un marchio di garanzia ed il link a Credit Data Research. Per poter verificare l'autenticità del Credit Passport, visitate il sito www.creditdataresearch.com ed inserite il codice unico di identificazione ed il nome dell'azienda.



REG. IMP.: **05055930480**
C.d.V.: **1urapdgexe6ohq3xe6xbxq**

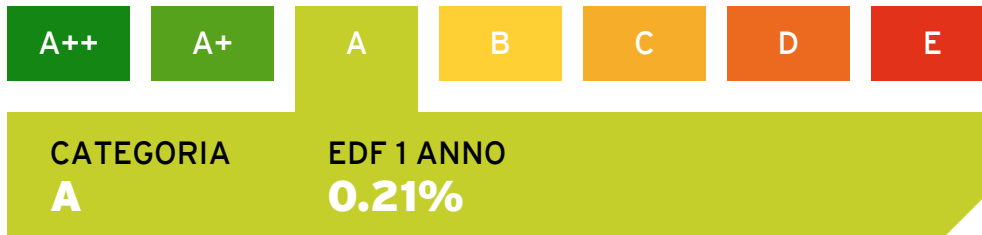
Qualità del credito buona **A**
Valido da **08.07.2024** a **08.01.2025**

Scan
QR code
or click
to verify:



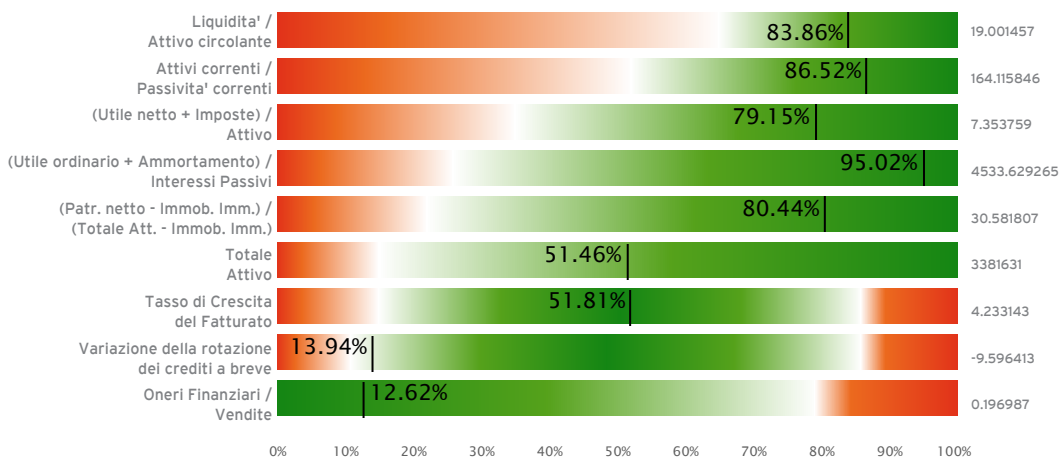


ANALISI FINANZIARIA



I grafici riportati accanto sono derivati dall'elaborazione di soli dati finanziari processati tramite RiskCalc di Moody's Analytics.

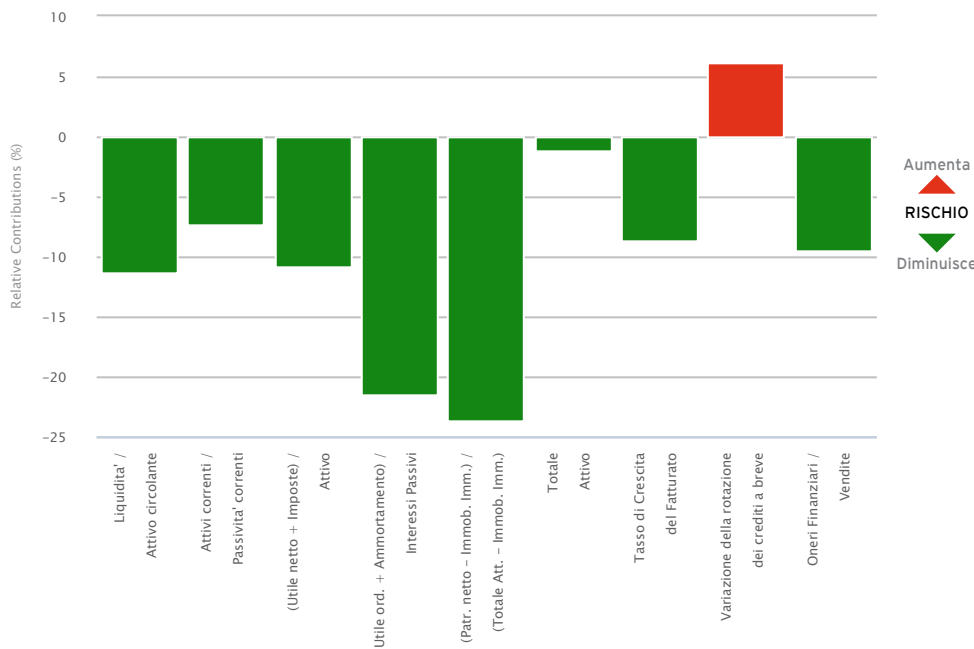
MAPPA DEI PERCENTILI



VALORI ATTUALI

La mappatura dei percentili mostra come si posizionano i vari fattori di bilancio rispetto ai valori degli stessi di altre imprese del medesimo segmento contenuti nel Database di Moody's Analytics. Il percentile indicato mostra il posizionamento dell'impresa rispetto al settore di appartenenza in termini di percentuali di imprese che hanno i medesimi fattori di bilancio in misura minore, uguale o superiore rispetto a quello indicato. Avere un fattore che ricade nell'area verde significa che il fattore diminuisce il rischio creditizio dell'impresa. Analogamente i fattori che ricadono nell'area rossa dimostrano un aggravamento del rischio creditizio.

CONTRIBUTO DI RISCHIO RELATIVO



Il grafico di "Contributo di rischio relativo" indica il contributo dei singoli fattori di bilancio al rischio di credito dell'impresa. Un valore negativo indica una diminuzione del rischio mentre un valore positivo indica una crescita del rischio. I valori percentuali indicano comparativamente l'incidenza.





DATI DI BILANCIO DI BARTOLI 2000 S.R.L.

Data del rendiconto d'esercizio	31/12/2023
Data corrente	08/07/2024

I dati di bilancio indicati in questa pagina sono quelli impiegati dal modello Risk Calc per stimare la probabilità di default.

Gli indici di bilancio si suddividono nei seguenti gruppi:

Redditività: reddito netto normalizzato, EBITDA, EBIT e redditi operative al numeratore; totale attivo, totale attivo tangibile, totale attivo fisso e ricavi al denominatore.

Indebitamento: passività su attivo e passività a medio-lungo termine su attivo.

Copertura del debito: cash flow su costo del debito e similari.

Crescita: variazione del ROA e del saggio di sviluppo del fatturato. Si tratta di variabili che danno un'idea di come si espande o contrae l'attività di impresa.

Liquidità: include la cassa e i titoli detenuti come investimento temporaneo di liquidità, il current ratio e il quick ratio.

Attività: comprende le scorte rispetto al fatturato e i crediti verso clienti rispetto ai ricavi.

Dimensione: si basa sul totale del fatturato e sul totale dell'attivo.

Stato patrimoniale	(€000)
Disponibilità liquide	499
Totale dei crediti esigibili entro 1 anno	1568
Totale dei crediti esigibili entro 1 anno (Precedente)	1942
Attivo circolante	2626
Immobilizzazioni Immateriali	43
Totale Attivo	3382
Totale Passivo esigibile entro 1 anno	1600
Patrimonio Netto	1064

Conto economico	
Ricavi	4746
Ricavi (Precedente)	4553
Valore Totale della Produzione	4989
Costi ed oneri di Produzione	4732
Proventi ed Oneri Finanziari	-8
Spesa per Interessi	9
Ammortamento delle Immobilizzazioni Materiali	154
Ammortamento delle Immobilizzazioni Immateriali	21
Imposte annuali sul Reddito	78
Risultato al netto delle imposte	171

I dati che alimentano il modello RiskCalc sono stati forniti a CDR dal Richiedente di Credit Passport® oppure da fornitori esterni. E' responsabilità del Richiedente assicurare che i dati siano aggiornati e completi. Inaccuratezze dei dati potrebbero comportare un risultato finale errato. CDR non garantisce e non assume nessuna responsabilità sull'accuratezza dei dati di input.





Credit Passport Metodologia

MOODY'S ANALYTICS RISKCALC™v3.1 ITALY

SINTESI

Il modello Risk Calc Italy fornisce una stima del rischio di credito per le imprese non quotate italiane. Il modello è sviluppato, calibrato e validato sulla base di una estesa base dati di bilanci di imprese ed eventi di default e non default.

La versione originale del modello Risk Calc Italy v3.1 è stata rilasciata nel 2004. La validazione più recente è stata effettuata nel 2009 con un significativo allargamento della base dati confermando tutte le capacità predittive del modello stesso. Le nuove analisi statistiche dimostrano la validità del modello nel prevedere il rischio di insolvenza, sia sui campioni usati per costruire il modello (in sample) sia sui campioni impiegati per validare il modello (out of sample), sia in relazione alla tipologia di settore di attività economica, sia in relazione alla permanenza della capacità predittiva con il trascorrere del tempo.

Il network dei modelli Risk Calc di Moody's Analytics copre quasi tutte le nazioni del mondo (oltre l'Italia). Nello sviluppo e validazione dei modelli si sono tenute in adeguato conto la robustezza delle metodologie statistiche, i principi contabili locali, le prassi di erogazione del credito e i cicli economici.

RISKCALC: ASPETTI PRINCIPALI

- » IL MODELLO È STATO SVILUPPATO E TESTATO SU IMPRESE DOMESTICHE NON QUOTATE PER STIMARE CORRETTAMENTE IL RISCHIO DI INSOLVENZA
- » LA CORRISPONDENZA FRA STIMA DELLA FREQUENZA DI DEFAULT (EXPECTED DEFAULT FREQUENCY, EDF) È OPERATA IN RELAZIONE AI RATING EMESSI DALL'AGENZIA
- » SONO ADEGUATAMENTE CONSIDERATI FATTORI CORRETTIVI A SECONDA DELLA TIPOLOGIA DI SETTORI DI ATTIVITÀ ECONOMICA
- » SONO CHIARAMENTE INDICATI I SINGOLI FATTORI CHE RIENTRANO NEL MODELLO E IL LORO CONTRIBUTO SPECIFICO NELLA STIMA DELLA PROBABILITÀ DI INSOLVENZA

PER VISIONARE LA METODOLOGIA COMPLETA CLICCA QUI PER SCARICARE IL PDF >

o visitare questo indirizzo: <http://creditdataresearch.com/it/services/documentation/>





MAPPING TABLE

Credit Passport Probability of Default	RiskCalc EDF	DefaultMetrics Probability of Default	RiskCalc Implied Ratings	Credit Passport Scale
0.0185%	0.0185%	0.0185%	Aaa.edf	A++
0.0308%	0.0308%	0.0308%	Aa1.edf	
0.0514%	0.0514%	0.0514%	Aa2.edf	
0.0857%	0.0857%	0.0857%	Aa3.edf	
0.1428%	0.1428%	0.1428%	A1.edf	A+
0.1785%	0.1785%	0.1785%	A2.edf	
0.2231%	0.2231%	0.2231%	A3.edf	A
0.2789%	0.2789%	0.2789%	Baa1.edf	
0.4290%	0.4290%	0.4290%	Baa2.edf	B
0.6600%	0.6600%	0.6600%	Baa3.edf	
1.1000%	1.1000%	1.1000%	Ba1.edf	C
1.6500%	1.6500%	1.6500%	Ba2.edf	
2.4750%	2.4750%	2.4750%	Ba3.edf	D
3.1725%	3.1725%	3.1725%	B1.edf	
5.5688%	5.5688%	5.5688%	B2.edf	E
8.3531%	8.3531%	8.3531%	B3.edf	
			Caa/C.edf	

La Mapping Table è una tabella di corrispondenza fra le variabili in input di ogni modello e le variabili in output espresso in termini di probabilità di default.

Per agevolare l'interpretazione della probabilità di default come misura del rischio di credito, questa è stata mappata ad un rating implicito .edf

La tabella sintetizza i risultati dei modelli in un format che consente un immediato collegamento fra probabilità di default e le categorie espresse in lettere del Credit Passport

Le categorie del Credit Passport possono anche essere interpretate secondo la seguente valutazione qualitativa:

- 'A++' qualità del credito eccellente
- 'A+' qualità del credito ottima
- 'A' qualità del credito buona
- 'B' qualità del credito affidabile
- 'C' qualità del credito moderata
- 'D' qualità del credito scarsa
- 'E' qualità del credito critica

The display of RiskCalc is for interpretative guidance only and should not be read as suggesting that a Credit Passport assessment or the implied rating is equivalent to an agency credit rating.

REG. IMP.: 05055930480 Qualità del credito buona **A**
 C.d.V.: 1urapdgexe6ohq3xe6xbxq Valido da 08.07.2024 a 08.01.2025

Scan QR code or click to verify: